

# Configuração do E-Mail em Outlook para Windows Mobile 8 e 8.1

---

**Autor:** ENSP - Gabinete de Informática

**Data:** 14/10/2015

**Objetivo:** Descrever os procedimentos para a tarefa de configuração do e-mail em Microsoft Outlook em Windows Mobile 8 e 8.1

**Pré-requisitos:** Sistema Operativo Windows

**Controlo de versões:**

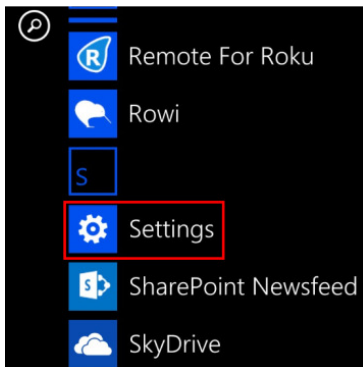
Versão	Data	Autor
1.0	14-10-2015	João Tiago

# 1 Configuração

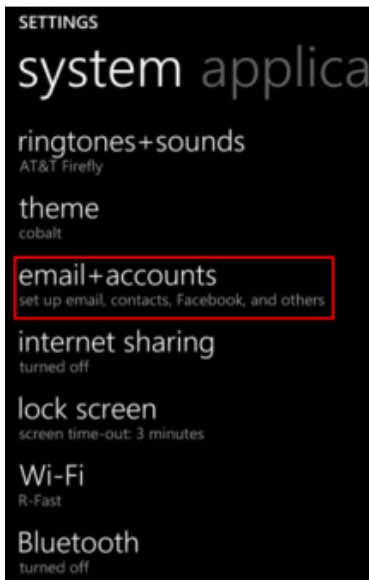
---

Para configurar a sua conta de e-mail em Outlook no seu Windows Phone 8 e 8.1, siga as seguintes instruções.


1. Localize e clique em “Settings” na lista das suas aplicações



2. Clique em “email+accounts” e em seguida em “add na account”.

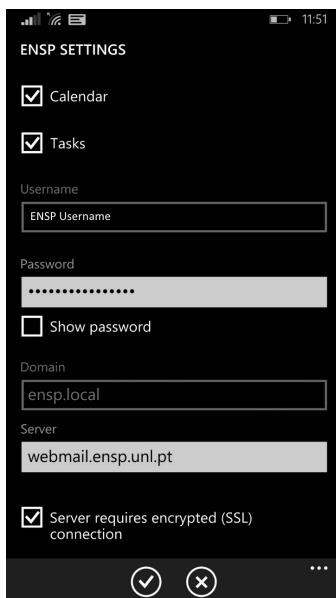



3. Seleccione “Outlook (Exchange, Office 365)”



4. Introduza os seguintes dados em:

- a. **“Username”**: username da ENSP (e não o endereço completo de e-mail) e a respectiva palavra-passe
- b. **“Domain”**: ensp.local
- c. **“Server”**: webmail.ensp.unl.pt
- d. Seleccione a opção **“Server requires encrypted (SSL) connection”**



5. Clique em 
6. Aguarde um pouco até que tenha todos os e-mails no seu smartphone.