

# Configuração do E-Mail em Android

---

**Autor:** ENSP - Gabinete de Informática

**Data:** 22/09/2016

**Objetivo:** Descrever os procedimentos para a tarefa de configuração do e-mail em Sistemas Operativos Android

**Pré-requisitos:** Sistema Operativo Android e Gestor de E-mail

## Controlo de versões:

Versão	Data	Autor
1.0	08-07-2013	João Tiago
1.1	22-09-2016	João Tiago

## Índice

1	Introdução .....	3
2	Configuração.....	4

# 1 Introdução

---

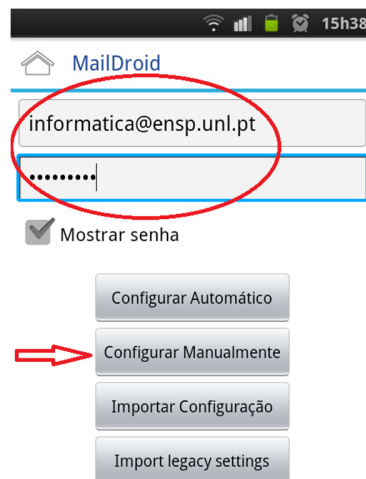
Este documento tem como objetivo explicar todo o processo de configuração do e-mail em Sistemas Operativos Android.

## 2 Configuração

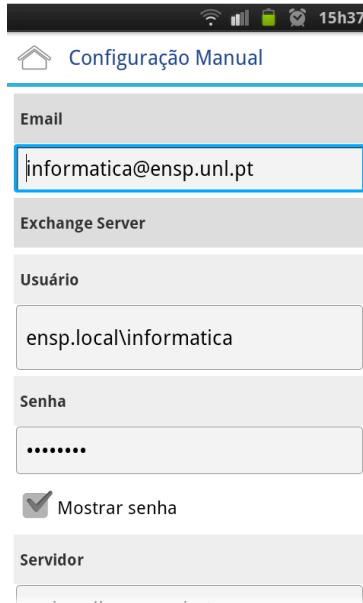
---

Para configurar a sua conta de e-mail em Sistemas Operativos Android deverá seguir os seguintes passos:

- Aceda a **Applications** e seleccione a sua aplicação de E-mail
- Aceda à configuração de uma nova conta de e-mail. Escreva o seu endereço de e-mail da Escola Nacional de Saúde Pública (ENSP) e respectiva password e de seguida clique em “Configurar Manualmente”. Exemplo para a conta de email informática:



- Clique em “**Exchange**” para o tipo de conta
- Para a “**Configuração Manual**” insira os seguintes dados:
  - em “**e-mail**”: o seu endereço de e-mail completo
  - introduza a respectiva “**Senha**” dessa conta de e-mail
  - em “**Usuário**”: deve preencher o [Domain\username], ou seja: ensp.local\username
  - em **servidor**: webmail.ensp.unl.pt
  - opte por **Conexão Segura (TLS/SSL)**
  - **Porta**: 443
  - Escolha “**Exchange**”



15h37

Configuração Manual

Email

informatica@ensp.unl.pt

Exchange Server

Usuário

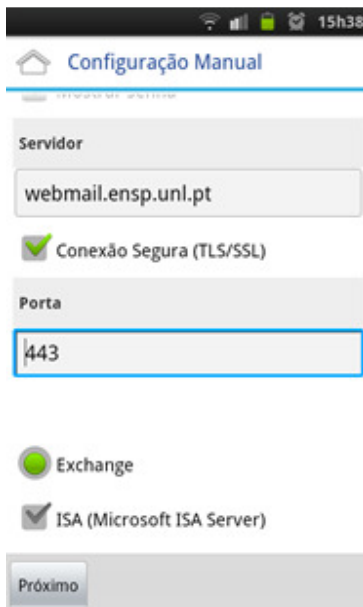
ensp.local\informatica

Senha

.....

Mostrar senha

Servidor



15h38

Configuração Manual

Servidor

webmail.ensp.unl.pt

Conexão Segura (TLS/SSL)

Porta

443

Exchange

ISA (Microsoft ISA Server)

Próximo

- Clique em próximo.

O seu e-mail da ENSP/UNL está agora configurado.

