



Submeter um documento – Turnitin 2

Autor: Gabinete de Informática ENSP/UNL

Data: 03/03/2017

Objetivo: Descrever os procedimentos para a tarefa de submissão de um documento, utilizando a actividade Turnitin2, no Moodle.

Controlo de versões:

Versão	Data	Autor
1.0	03/03/2017	João Tiago

1 Submissão de um documento Turnitin 2 no Moodle

Para a submissão de um documento no Turnitin2, através do Moodle, os utilizadores deverão seguir o seguinte procedimento:

1. Faça **login** no Moodle e **escolha a Unidade Curricular (UC)** clique na actividade pretendida para a submissão do documento

MOODLE@ENSP

CEAH 2016

Dashboard > Ano letivo 2015-2016 > 45CEAH > 45CEAH-GOS_J

NAVIGATION

- Dashboard
- Site home
- Site pages
- Current course
 - 45CEAH-GOS_J
 - Participants
 - Badges
 - General
 - Ficha de Unidade Curricular (FUC)
 - ORGANIZAÇÃO DA UNIDADE CURRICULAR
 - TRABALHO INDIVIDUAL B
 - TRABALHO INDIVIDUAL A
- My courses

ADMINISTRATION

- Course administration
- Grades
- Site administration

News forum

Ficha de Unidade Curricular (FUC)

- 05 45CEAH FUC GOS I

ORGANIZAÇÃO DA UNIDADE CURRICULAR

- XLV CEAH Greha de Sessões de GOS - SL e MD
- Plano de sessões de GOS I
- Apresentação da unidade curricular

TRABALHO INDIVIDUAL B

- TRABALHO INDIVIDUAL B

TRABALHO INDIVIDUAL A

- Trabalho individual GOS I

SEARCH FORUMS

LATEST NEWS

UPCOMING EVENTS

RECENT ACTIVITY

COURSE UPDATE:

2. Clique em “+” se pretender ver o sumário das **Condições da Submissão**

MOODLE@ENSP

CEAH 2016

Dashboard > Ano letivo 2015-2016 > 45CEAH > 45CEAH-GOS_J > TRABALHO INDIVIDUAL B > TRABALHO INDIVIDUAL B

My Submissions

Part 1

	Start Date	Due Date	Post Date	Marks Available
TRABALHO INDIVIDUAL B (Part 1)	15 Feb 2017 - 00:01	22 Feb 2017 - 23:59	25 Feb 2017 - 23:59	100

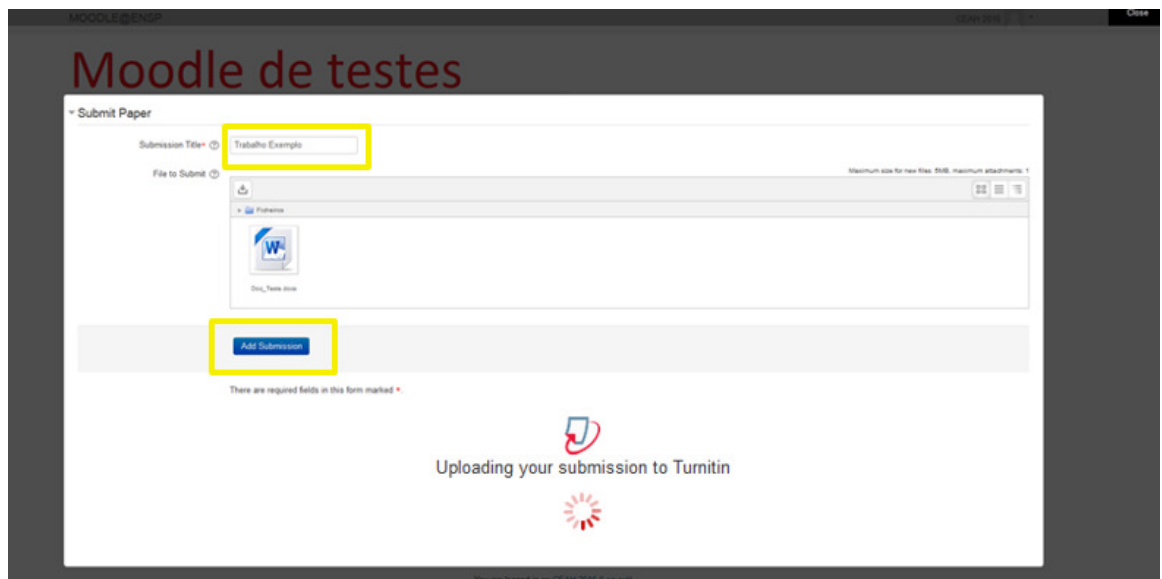
Refresh Submissions

Submission Title	Turnitin Paper ID	Submitted	Grade
--	--	--	--

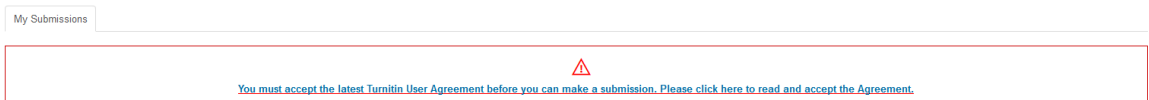
Escola Nacional de Saúde Pública - Universidade Nova de Lisboa

You are logged in as CEAH 2016 (Log out)

3. Dê um título à sua submissão e faça **Drag & Drop do ficheiro** com o trabalho que pretende submeter e clique em **Add Submission**



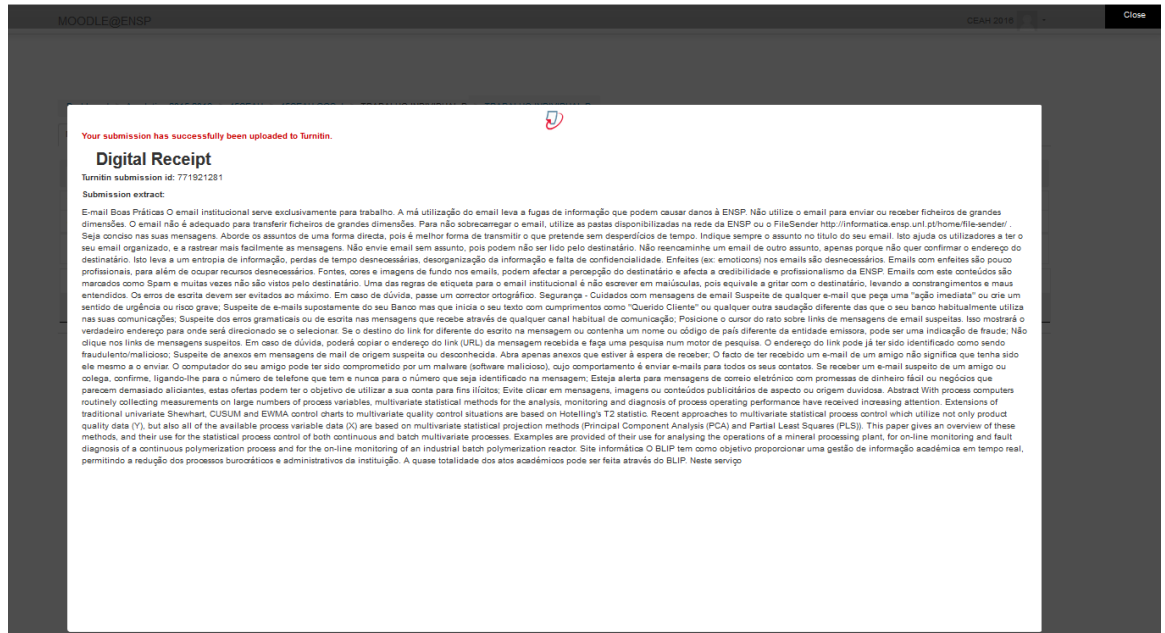
- Caso seja a **primeira submissão** do utilizador, surgirá as condições de utilização do serviço Turnitin. Caso concorde com as mesmas, clique em cima do seguinte *link*



- Caso contrário não aceite as condições de utilização, feche as janelas do serviço e contacte o coordenador do curso



4. Clique em Close



5. Surgirá um Recibo Digital que permite imprimir para PDF. Este é um comprovativo da Submissão



Digital Receipt

This receipt acknowledges that Turnitin received your paper. Below you will find the receipt information regarding your submission.

Submission Author	CEAH 2016
Turnitin Paper ID (Ref. ID)	771921281
Submission Title	Trabalho Exemplo
Assignment Title	TRABALHO INDIVIDUAL B
Submission Date	16/02/17, 14:13



Simultaneamente o sistema envia um email com as informações relevantes da respectiva submissão



The screenshot shows an Outlook Web App interface. On the left is a navigation pane with folders like 'Inbox', 'Drafts', and 'Deleted Items'. The main area displays an email from 'elearning' with the subject 'This is your Turnitin Digital Receipt'. The email body contains a confirmation message: 'Dear CEAH 2016, You have successfully submitted the file Trabalho Exemplo to the assignment TRABALHO INDIVIDUAL B: Part 1 in the class 45CEAH - Gestão em Organizações de Saúde I on 16-Feb-2017 02:13PM. Your submission id is 771921281. Your full digital receipt can be viewed and printed from the assignment inbox or from the print/download button in the document viewer. Thank you for using Turnitin, The Turnitin Team'.

6. Para ver o documento submetido clique novamente na actividade pretendida

The screenshot shows a Moodle submission page. The breadcrumb trail is: Dashboard > Ano letivo 2015-2016 > 45CEAH > 45CEAH-GOS_J > TRABALHO INDIVIDUAL B > TRABALHO INDIVIDUAL B. The page title is 'My Submissions'. Under 'Part 1', there is a table with the following data:

Title	Start Date	Due Date	Post Date	Marks Available
TRABALHO INDIVIDUAL B (Part 1)	15 Feb 2017 - 00:01	22 Feb 2017 - 23:59	25 Feb 2017 - 23:59	100

Below the table is a 'Refresh Submissions' button. A yellow box highlights a submission table with the following data:

Submission Title	Turnitin Paper ID	Submitted	Grade
View Digital Receipt Trabalho Exemplo	771921281	16/02/17, 14:13	--

At the bottom, it says: 'Escola Nacional de Saúde Pública - Universidade Nova de Lisboa. You are logged in as CEAH 2016 (Log out) 45CEAH-GOS_J'.